



WOHNMOBILE 2023

TECHNISCHE DATEN, AUSSTATTUNG UND PREISE

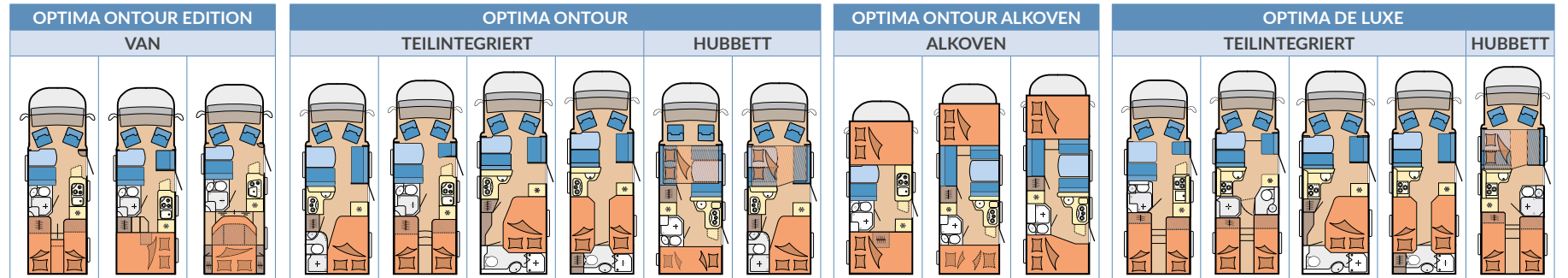
Stand 01.08.2022

Hobby
GEBAUT FÜRS LEBEN

AUSSTATTUNG UND PREISE WOHNMOBILE

ZUSATZ-
GEWICHT
IN KG

PREIS AB WERK
INKL. 19% MWST.
(EURO)



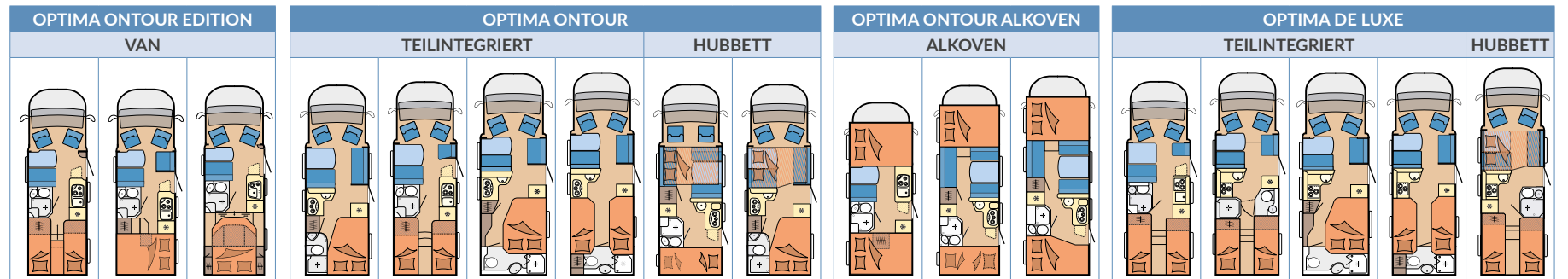
MOTORISIERUNG	OPTIMA ONTOUR EDITION VAN			OPTIMA ONTOUR						OPTIMA ONTOUR ALKOVEN			OPTIMA DE LUXE					
	VAN	TEILINTEGRIERT		HUBBETT		ALKOVEN			TEILINTEGRIERT		HUBBETT							
	V65 GE	V65 GF	V65 GQ	T65 FL	T65 GE	T70 F	T70 E	T65 HKM	T65 HFL	A60 GF	A65 KM	A70 GFM	T65 GE	T70 GE	T70 F	T70 E	T75 HGE	
CITROËN Jumper 2,2 l - BlueHDi 140, Euro 6d-FINAL, 2.179 ccm, 103 kW / 140 PS, mit Start- / Stopp-Technologie	•	•	•	•	•	•	•	•	•	•	•	•	-	-	-	-	-	
FIAT Ducato 2,2 l - 140 Multijet, Euro 6d-FINAL, 2.184 ccm, 103 kW / 140 PS, mit Start- / Stopp-Technologie und ECO-Pack 9	-	-	-	-	-	-	-	-	-	-	-	-	•	•	•	•	•	
CITROËN Jumper 2,2 l - BlueHDi 165, Euro 6d-FINAL, 2.179 ccm, 121 kW / 165 PS, mit Start- / Stopp-Technologie	o	o	o	o	o	o	o	o	o	o	o	o	-	-	-	-	-	
FIAT Ducato 2,2 l - 180 Multijet Power, Euro 6d-FINAL, 2.184 ccm, 130 kW / 180 PS, mit Start- / Stopp-Technologie und ECO-Pack 10	-	-	-	-	-	-	-	-	-	-	-	-	o	o	o	o	o	
CHASSIS	V65 GE	V65 GF	V65 GQ	T65 FL	T65 GE	T70 F	T70 E	T65 HKM	T65 HFL	A60 GF	A65 KM	A70 GFM	T65 GE	T70 GE	T70 F	T70 E	T75 HGE	
CITROËN Tiefrahmen-Chassis Light, 3.500 kg	•	•	•	•	•	•	•	•	•	•	•	•	-	-	-	-	-	
FIAT Tiefrahmen-Chassis Light, 3.500 kg	-	-	-	-	-	-	-	-	-	-	-	-	•	•	•	•	o	
FIAT Tiefrahmen-Chassis Light, 3.650 kg	-	-	-	-	-	-	-	-	-	-	-	-	o	o	o	o	•	
FIAT Tiefrahmen-Chassis Maxi, 4.400 kg (nur in Verbindung mit 180-PS-Motor)	-	-	-	-	-	-	-	-	-	-	-	-	o	o	o	o	o	
AUF- / ABLASTUNG	V65 GE	V65 GF	V65 GQ	T65 FL	T65 GE	T70 F	T70 E	T65 HKM	T65 HFL	A60 GF	A65 KM	A70 GFM	T65 GE	T70 GE	T70 F	T70 E	T75 HGE	
Auflastung auf 3.650 kg, ohne technische Änderung 11	o	o	o	o	o	o	o	o	o	o	o	o	o	o	o	o	o	•
Ablastung auf 3.500 kg, ohne technische Änderung 12	-	-	-	-	-	-	-	-	-	-	-	-	-	-	-	-	-	o
Gurtbock mit Beckengurten entgegen der Fahrtrichtung	-	-	-	-	-	-	-	o	-	-	o	o	-	-	-	-	-	-
Zulassung für 5 Personen 13	-	-	-	-	-	-	-	o	-	-	o	o	-	-	-	-	-	-
Zulassung für 6 Personen 13	-	-	-	-	-	-	-	o	-	-	o	o	-	-	-	-	-	-
FELGEN	V65 GE	V65 GF	V65 GQ	T65 FL	T65 GE	T70 F	T70 E	T65 HKM	T65 HFL	A60 GF	A65 KM	A70 GFM	T65 GE	T70 GE	T70 F	T70 E	T75 HGE	
Stahlfelgen 16", Original CITROËN	-	-	-	•	•	•	•	•	•	•	•	•	-	-	-	-	-	
Leichtmetallfelgen 16", Original CITROËN	•	•	•	o	o	o	o	o	o	o	o	o	-	-	-	-	-	
Leichtmetallfelgen 16", Original FIAT	-	-	-	-	-	-	-	-	-	-	-	-	•	•	•	•	•	
BASISFAHRZEUG	V65 GE	V65 GF	V65 GQ	T65 FL	T65 GE	T70 F	T70 E	T65 HKM	T65 HFL	A60 GF	A65 KM	A70 GFM	T65 GE	T70 GE	T70 F	T70 E	T75 HGE	
ABS Antiblockiersystem	•	•	•	•	•	•	•	•	•	•	•	•	•	•	•	•	•	
Außenspiegel, elektrisch verstell- und beheizbar	•	•	•	•	•	•	•	•	•	•	•	•	•	•	•	•	•	
Außenspiegel, verlängert	•	•	•	•	•	•	•	•	•	•	•	•	•	•	•	•	•	
Bordcomputer	•	•	•	•	•	•	•	•	•	•	•	•	•	•	•	•	•	
ESP inkl. ASR, Hillholder und intelligenter Traktionskontrolle	•	•	•	•	•	•	•	•	•	•	•	•	•	•	•	•	•	
Fahrer- und Beifahrerairbag	•	•	•	•	•	•	•	•	•	•	•	•	•	•	•	•	•	
Fensterheber, elektrisch	•	•	•	•	•	•	•	•	•	•	•	•	•	•	•	•	•	
Tempomat	•	•	•	•	•	•	•	•	•	•	•	•	•	•	•	•	•	
Instrumententafel mit Chromringen	•	•	•	•	•	•	•	•	•	•	•	•	-	-	-	-	-	
Zentralverriegelung mit Fernbedienung	•	•	•	•	•	•	•	•	•	•	•	•	•	•	•	•	•	
Wegfahrsperre, elektronisch	•	•	•	•	•	•	•	•	•	•	•	•	•	•	•	•	•	
Dieseltank, 75 Liter	-	-	-	-	-	-	-	-	-	-	-	-	•	•	•	•	•	
Dieseltank, 90 Liter	o	o	o	o	o	o	o	o	o	o	o	o	o	o	o	o	o	
Radioantenne im Dachbereich integriert	•	•	•	•	•	•	•	•	•	•	•	•	•	•	•	•	•	
Radiovorbereitung mit Lautsprechern	•	•	•	•	•	•	•	•	•	•	•	•	•	•	•	•	•	
Reifendruckkontrollsystem	•	•	•	•	•	•	•	•	•	•	•	•	•	•	•	•	•	
Reifenreparaturset	•	•	•	•	•	•	•	•	•	•	•	•	•	•	•	•	•	
Ladebooster 25 A	•	•	•	•	•	•	•	•	•	•	•	•	•	•	•	•	•	
Lenkrad mit Bedienelementen	o	o	o	o	o	o	o	o	o	o	o	o	o	o	o	o	o	
Schmutzfänger, vorne	•	•	•	•	•	•	•	•	•	•	•	•	•	•	•	•	•	
Schmutzfänger, hinten	-	-	-	-	-	-	-	-	-	-	-	-	-	-	-	-	-	
Stoßfänger vorne und Türgriffe Fahrerhaus in Wagenfarbe lackiert	•	•	•	•	•	•	•	•	•	•	•	•	-	-	-	-	-	
Stoßfänger vorne in Wagenfarbe lackiert	-	-	-	-	-	-	-	-	-	-	-	-	•	•	•	•	•	
Wardreieck und Verbandkasten	•	•	•	•	•	•	•	•	•	•	•	•	•	•	•	•	•	
Schaltgetriebe, 6-Gang manuell	•	•	•	•	•	•	•	•	•	•	•	•	•	•	•	•	•	
Automatikgetriebe, 9-Gang	-	-	-	-	-	-	-	-	-	-	-	-	o	o	o	o	o	
Klimaanlage, manuell mit Pollenfilter im Fahrerhaus	•	•	•	•	•	•	•	•	•	•	•	•	•	•	•	•	•	
Klimaanlage, automatisch	o	o	o	o	o	o	o	o	o	o	o	o	o	o	o	o	o	
LED-Tagfahrlicht	o	o	o	o	o	o	o	o	o	o	o	o	o	o	o	o	o	
Nebelscheinwerfer	o	o	o	o	o	o	o	o	o	o	o	o	o	o	o	o	o	
Lenkrad und Schaltknäuf in Leder-Ausführung	o	o	o	o	o	o	o	o	o	o	o	o	•	•	•	•	•	
Anhängerkupplung SAWIKO, abnehmbar	o	o	o	o	o	o	o	o	o	o	o	o	o	o	o	o	o	
Beheizbare Frontscheibe	-	-	-	-	-	-	-	-	-	-	-	-	o	o	o	o	o	
Paket "Safety" FIAT (inkl. Notbremssystem, Spurhalteassistent, Regensensor, Verkehrszeichenerkennung und Ablendautomatik)	-	-	-	-	-	-	-	-	-	-	-	-	•	•	•	•	•	

✔ Highlights der HOBBYKOMPLETT VOLLAUSSTATTUNG

AUSSTATTUNG UND PREISE

WOHNMOBILE

ZUSATZ-GEWICHT IN KG
PREIS AB WERK INKL. 19% MWST. (EURO)

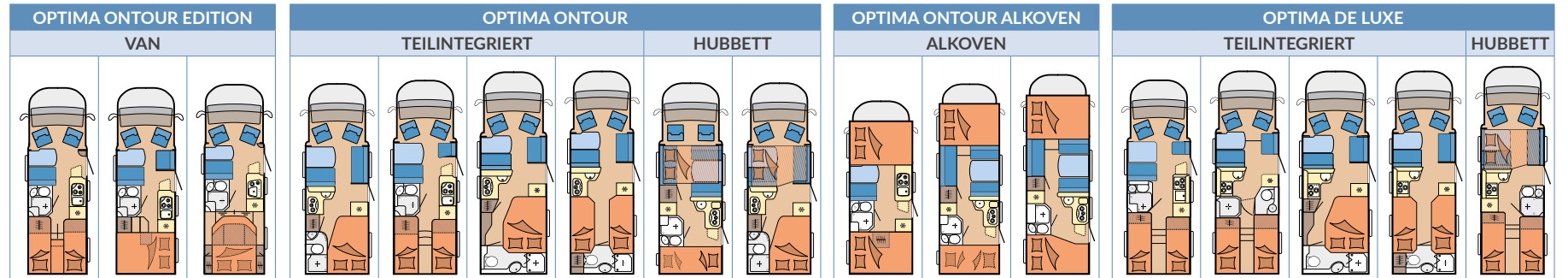


	ZUSATZ-GEWICHT IN KG	PREIS AB WERK INKL. 19% MWST. (EURO)	OPTIMA ONTOUR EDITION VAN			OPTIMA ONTOUR TEILINTEGRIERT					OPTIMA ONTOUR ALKOVEN			OPTIMA DE LUXE					
			V65 GE	V65 GF	V65 GQ	T65 FL	T65 GE	T70 F	T70 E	T65 HKM	T65 HFL	A60 GF	A65 KM	A70 GFM	T65 GE	T70 GE	T70 F	T70 E	T75 HGE
BASISFAHRZEUG																			
Paket "Easy Driving" FIAT (inkl. Adaptivem Cruise Control, intelligentem Geschwindigkeitsassistent und Müdigkeitserkennung)	0,50	1.074,00	-	-	-	-	-	-	-	-	-	-	-	o	o	o	o	o	
Paket "Plus" HOBBY (inkl. elektr. Parkbremse, Keyless Entry & Go, induktiver Handy-Ladeschale, Armaturenbrett-design Techno Trim und volldigitalem Armaturenbrett)	2,00	2.380,00	-	-	-	-	-	-	-	-	-	-	-	o	o	o	o	o	
Paket "Antibeslag Plus" FIAT (inkl. beheizbarer Frontscheibe und Webasto Standheizung)	4,60	2.632,00	-	-	-	-	-	-	-	-	-	-	-	o	o	o	o	o	
DESIGNVARIANTEN																			
Design-Paket Schwarz (inkl. Zierleiste "Skid-Plate" Schwarz, Nebelscheinwerfern mit Abbiegelicht, Voll-LED-Frontscheinwerfern, LED-Tagfahrlicht und schwarzen Felgen)	2,20	2.614,00	-	-	-	-	-	-	-	-	-	-	-	o	o	o	o	o	
Triebkopfackierung Weiß, Kühlergrill Schwarz, Scheinwerferblenden Silber, Dekor Schwarz			•	•	•	•	•	•	•	•	•	•	•	-	-	-	-	-	
Triebkopfackierung Weiß, Kühlergrill und Scheinwerferblenden Schwarz, Dekor Schwarz			-	-	-	-	-	-	-	-	-	-	-	•	•	•	•	•	
Triebkopfackierung Schwarz	0,00	586,00	-	-	-	-	-	-	-	-	-	-	-	o	o	o	o	o	
FAHRERHAUS																			
Dachfenster, ausstellbar, doppelt verglast und getönt			•	•	•	•	•	•	•	•	•	•	•	•	•	•	•	•	•
Fahrer- und Beifahrersitz mit Armlehnen „Captain’s Chair“, höhenverstellbar			•	•	•	•	•	•	•	•	•	•	•	•	•	•	•	•	•
Fahrer- und Beifahrersitz drehbar			•	•	•	•	•	•	•	•	•	•	•	•	•	•	•	•	•
Cupholder			•	•	•	•	•	•	•	•	•	•	•	•	•	•	•	•	•
Tablet-Halter und USB-Ladesteckdose			•	•	•	•	•	•	•	•	•	•	•	•	•	•	•	•	•
Fahrer- und Beifahrersitz mit original CITROËN-Stoff bezogen			-	-	-	-	-	-	-	-	-	-	-	-	-	-	-	-	-
Fahrer- und Beifahrersitz mit Wohnraumstoff bezogen	3,00	762,00	•	•	•	•	•	•	•	•	•	•	•	•	•	•	•	•	•
Fußmatte im Fahrerhaus	1,50	84,00	•	•	•	•	•	•	•	•	•	•	•	•	•	•	•	•	•
Umlaufendes Regalbord			•	•	•	•	•	•	•	•	•	•	•	•	•	•	•	•	•
Verdunkelungssystem REMIS für Front- und Seitenscheiben im Fahrerhaus	3,50	783,00	•	•	•	•	•	•	•	•	•	•	•	•	•	•	•	•	•
Verdunkelungssystem für Front- und Seitenscheiben im Fahrerhaus			-	-	-	-	-	-	-	-	-	-	-	-	-	-	-	-	-
Thermovorhänge inkl. Fußraumisolierung	4,50	399,00	o	o	o	o	o	o	o	o	o	o	o	o	o	o	o	o	o
FENSTER																			
Vorhängefenster, ausstellbar, doppelt verglast und getönt			•	•	•	•	•	•	•	•	•	•	•	•	•	•	•	•	•
Vorhängefenster, ausstellbar, doppelt verglast und getönt, auf der Fahrerseite im Schlafbereich, 740 x 360 mm	2,50	511,00	-	-	o	-	o	-	-	-	-	-	-	-	-	-	-	-	-
Vorhängefenster, ausstellbar, doppelt verglast und getönt, auf der Fahrerseite im Schlafbereich, 840 x 260 mm	2,50	511,00	o	o	-	-	-	-	-	-	-	-	-	-	-	-	-	-	-
Vorhängefenster, ausstellbar, doppelt verglast und getönt, auf der Beifahrerseite im Bereich F-Bett (840 x 260 mm) und im Alkoven (880 x 260 mm)	4,20	1.059,00	-	-	-	-	-	-	-	-	o	-	o	-	-	-	-	-	-
Vorhängefenster, ausstellbar, doppelt verglast und getönt, auf der Beifahrerseite im Alkoven, 880 x 260 mm	1,50	548,00	-	-	-	-	-	-	-	-	-	o	-	-	-	-	-	-	-
Rahmenfenster, ausstellbar, doppelt verglast und getönt			-	-	-	-	-	-	-	-	-	-	-	•	•	•	•	•	•
Rahmenfenster, ausstellbar, doppelt verglast und getönt, für serienmäßige Fenster	8,00	922,00	o	o	o	o	o	o	o	o	o	o	o	-	-	-	-	-	-
Rahmenfenster, ausstellbar, doppelt verglast und getönt, für serienmäßige Fenster inkl. Sonderfenster auf der Beifahrerseite im Bereich F-Bett (840 x 260 mm) und im Alkoven (450 x 260 mm)	14,00	1.832,00	-	-	-	-	-	-	-	-	o	-	o	-	-	-	-	-	-
Rahmenfenster, ausstellbar, doppelt verglast und getönt, für serienmäßige Fenster inkl. Sonderfenster auf der Beifahrerseite im Bereich Alkoven (450 x 260 mm)	10,00	1.247,00	-	-	-	-	-	-	-	-	-	o	-	-	-	-	-	-	-
Rahmenfenster, ausstellbar, doppelt verglast und getönt, auf der Fahrerseite im Schlafbereich, 740 x 360 mm ¹⁴	2,30	585,00	-	-	o	-	o	-	-	-	-	-	-	-	-	-	-	-	-
Rahmenfenster, ausstellbar, doppelt verglast und getönt, auf der Fahrerseite im Schlafbereich, 840 x 260 mm ¹⁴	2,30	585,00	o	o	-	-	-	-	-	-	-	-	-	-	-	-	-	-	-
Kombikassetten mit Verdunkelungs- und Insektenschutzrollo, für alle Fenster			•	•	•	•	•	•	•	•	•	•	•	•	•	•	•	•	•
Kombikassetten mit Verdunkelungs- und Insektenschutzplissee, für alle Fenster			-	-	-	-	-	-	-	-	-	-	-	•	•	•	•	•	•
AUFBAU																			
GFK-Boden mit XPS-Wärmedämmung			•	•	•	•	•	•	•	•	•	•	•	•	•	•	•	•	•
GFK-Dach für optimalen Hagelschutz			•	•	•	•	•	•	•	•	•	•	•	•	•	•	•	•	•
Dachhaube DOMETIC SEITZ, Midi-Heki 700 x 500 mm, mit Verdunkelungs- und Insektenschutzplissee im Schlafbereich	4,50	490,00	o	o	•	-	o	-	-	o	o	-	o	o	o	o	o	o	o
Dachhaube DOMETIC SEITZ, Midi-Heki 700 x 500 mm, mit Verdunkelungs- und Insektenschutzplissee im Wohnraum	4,50	490,00	•	•	-	-	o	o	o	o	o	-	o	•	•	•	•	•	•
Dachhaube DOMETIC SEITZ, Mini-Heki 400 x 400 mm, mit Verdunkelungs- und Insektenschutzplissee im Wohnraum			-	-	•	-	-	-	-	-	-	-	-	-	-	-	-	-	-
Dachhaube DOMETIC SEITZ, Mini-Heki 400 x 400 mm, mit Verdunkelungs- und Insektenschutzplissee im Alkoven	3,10	234,00	-	-	-	-	-	-	-	-	o	o	o	-	-	-	-	-	-
Dachhaube DOMETIC SEITZ, Mini-Heki 400 x 400 mm, mit Verdunkelungs- und Insektenschutzplissee im Schlafbereich			•	•	-	-	•	•	•	•	•	•	•	•	•	•	•	•	•
Dachhaube DOMETIC SEITZ, Mini-Heki 400 x 400 mm, mit Verdunkelungs- und Insektenschutzplissee im Waschraum			•	•	•	-	•	•	•	•	•	•	•	•	•	•	•	•	•
Dachhaube DOMETIC SEITZ, Mini-Heki 400 x 400 mm, mit Verdunkelungs- und Insektenschutzplissee in der Dusche			-	-	-	-	-	-	-	-	-	-	-	-	•	-	-	-	-
Anbaumarkise THULE OMNISTOR, Breite 350 cm, Ausfahrtiefe 250 cm	28,00	1.080,00	-	•	-	-	-	-	-	-	o	-	-	-	-	-	-	-	-
Anbaumarkise THULE OMNISTOR, Breite 400 cm, Ausfahrtiefe 250 cm	30,00	1.144,00	•	-	•	-	-	-	-	-	o	o	-	•	•	•	•	•	•

AUSSTATTUNG UND PREISE

WOHNMOBILE

ZUSATZ-GEWICHT IN KG
PREIS AB WERK INKL. 19% MWST. (EURO)

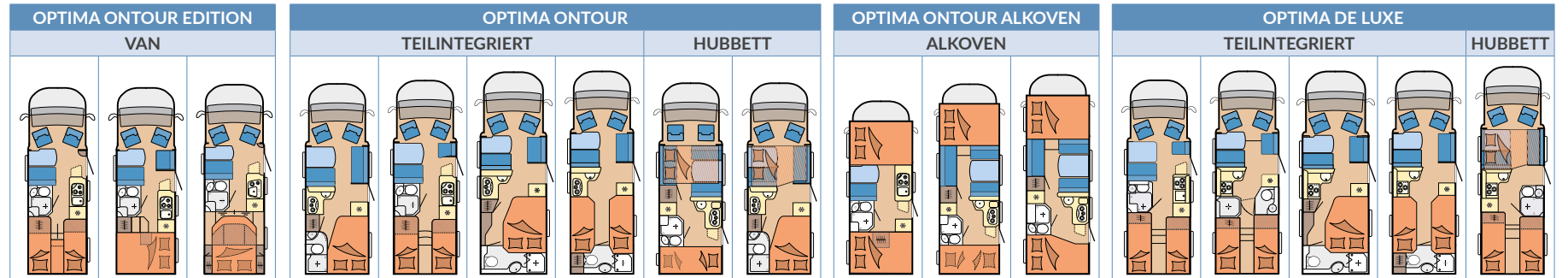


AUFBAU	OPTIMA ONTOUR EDITION VAN			OPTIMA ONTOUR						OPTIMA ONTOUR ALKOVEN			OPTIMA DE LUXE				
	V65 GE	V65 GF	V65 GQ	T65 FL	T65 GE	T70 F	T70 E	T65 HKM	T65 HFL	A60 GF	A65 KM	A70 GFM	T65 GE	T70 GE	T70 F	T70 E	T75 HGE
AUFBAU																	
Anbaumarkise THULE OMNISTOR, Breite 450 cm, Ausfahrtiefe 250 cm	33,00	1.207,00	-	-	-	-	-	-	-	-	-	-	-	-	-	-	-
Eingangstür, extrabreit mit Einfachverriegelung, liches Maß: 605 x 1.740 mm			•	•	•	•	•	•	•	•	•	•	•	•	•	•	•
✓ Eingangstür, extrabreit mit Doppelverriegelung, Fenster, Abfalleimer und Staufächern, liches Maß: 605 x 1.740 mm	1,00	558,00	○	○	○	○	○	○	○	○	○	○	•	•	•	•	•
✓ Insektenschutz für Eingangstür			•	•	•	•	•	•	•	•	•	•	•	•	•	•	•
Einstiegsgriff			•	•	•	•	•	•	•	•	•	•	•	•	•	•	•
Einstiegsstufe, elektrisch ausfahrbar			•	•	•	•	•	•	•	•	•	•	•	•	•	•	•
Einstiegsstufe doppelt, elektrisch ausfahrbar			-	-	-	-	-	-	-	-	-	-	•	•	•	•	•
LED-Einstiegsleuchte			•	•	•	•	•	•	•	•	•	•	•	•	•	•	•
✓ Heckleuchten mit dynamischem Blinklicht			•	•	•	•	•	•	•	•	•	•	•	•	•	•	•
✓ Gasflaschenauszug, passend für 2 x 11-kg-Flaschen			•	•	•	•	•	•	•	•	•	•	•	•	•	•	•
Fahrradträger THULE für 2 Fahrräder, Nutzlast 60 kg	8,00	434,00	○	○	○	○	○	○	○	○	○	○	○	○	○	○	○
Fahrradträger THULE für 3 Fahrräder, Nutzlast 60 kg	11,00	480,00	○	○	○	○	○	○	○	○	○	○	○	○	○	○	○
Fahrradträger THULE für 4 Fahrräder, Nutzlast 60 kg	14,00	545,00	○	○	○	○	○	○	○	○	○	○	○	○	○	○	○
Schürzenleisten aus Aluminium			•	•	•	•	•	•	•	•	•	•	•	•	•	•	•
Heckstützen	6,00	442,00	○	○	○	○	○	○	○	○	○	○	○	○	○	○	○
Winterbelüftung für Sitzgruppe, Stauschränke und Betten			•	•	•	•	•	•	•	•	•	•	•	•	•	•	•
GARAGEN / STAUÄRUME																	
Heckabsenkung mit XPS-Wärmedämmung			•	•	•	•	•	•	•	•	•	•	•	•	•	•	•
Heckgarage, isoliert und beheizt, mit robuster Bodenbeschichtung			•	•	•	-	-	•	•	•	•	•	•	•	-	-	•
Stauräume, isoliert und beheizt, mit robuster Bodenbeschichtung			-	-	-	•	•	-	•	-	-	-	-	-	•	•	-
Garagentür auf Beifahrerseite mit Gasdruckdämpfern			-	-	-	-	-	•	-	-	-	-	•	•	-	-	•
✓ Garagentür auf Fahrerseite mit Gasdruckdämpfern			-	-	-	-	-	-	-	-	-	-	•	•	-	-	•
Garagentür auf Beifahrerseite			•	•	•	-	-	-	-	-	-	-	-	-	-	-	-
✓ Garagentür auf Fahrerseite			•	•	•	-	-	-	-	-	-	-	-	-	-	-	-
✓ Zurrschienen und -ösen in der Garage			•	•	•	-	-	-	-	-	-	-	•	•	-	-	•
WOHNRAUM																	
✓ Garderobe im Eingangsbereich			•	-	•	•	•	-	•	•	•	•	-	•	•	•	•
Hängeschränke mit viel Stauraum			•	•	•	•	•	•	•	•	•	•	•	•	•	•	•
✓ Kleiderschrank mit Innenbeleuchtung			•	•	•	•	•	•	•	•	•	•	•	•	•	•	•
L-Sitzgruppe mit Säulenhutttisch, 360° schwenkbar, Ausführung modellabhängig	15,00	729,00	-	-	-	-	-	-	-	-	-	-	○	○	○	○	○
Schwellenloser Übergang vom Fahrerhaus zum Wohnraum			•	•	•	•	•	•	•	•	•	•	•	•	•	•	•
Teppichboden im Wohnraum, herausnehmbar	10,00	343,00	○	○	○	○	○	○	○	○	○	○	○	○	○	○	○
MÖBELDEKOR																	
Cocobolo / Piquet Grau			•	•	•	•	•	•	•	•	•	•	•	•	•	•	•
Uni Black / Nussbaum			-	-	-	-	-	-	-	-	-	-	-	-	-	-	-
POLSTERKOMBINATIONEN																	
Taiga			•	•	•	•	•	•	•	•	•	•	•	•	•	•	•
Arras			-	-	-	-	-	-	-	-	-	-	-	-	-	-	-
Kos	0,00	277,00	○	○	○	○	○	○	○	○	○	○	○	○	○	○	○
KÜCHE																	
✓ Kühlschrank (AES) DOMETIC, 133 Liter, mit Doppelanschlag, Absorbertechnik			•	•	•	•	•	•	•	•	•	•	•	•	•	•	•
Kocher aus Edelstahl mit 2-Flammen, elektrischer Zündung und Glasabdeckung			-	-	-	-	-	-	-	-	-	-	-	-	-	-	-
Kocher aus Edelstahl mit 3-Flammen, elektrischer Zündung und Glasabdeckung			•	•	•	•	•	•	•	•	•	•	•	•	•	•	•
✓ Designkocher "Gas-on-Glass" mit 3-Flammen und elektrischer Zündung			-	-	-	-	-	-	-	-	-	-	•	•	•	•	•
Spüle aus Edelstahl mit Glasabdeckung			•	•	•	•	•	•	•	•	•	•	•	•	•	•	•
Spüle aus Edelstahl			-	-	-	-	-	-	-	-	-	-	-	•	•	•	•
Küche mit Schubladen in Komfortgröße mit Vollauszug und Soft-Close			•	•	•	•	•	•	•	•	•	•	•	•	•	•	•
Besteckensatz			•	•	•	•	•	•	•	•	•	•	•	•	•	•	•
Küchentresen			-	-	-	-	-	-	-	-	-	-	-	•	•	•	•
Arbeitsplattenverlängerung			•	•	•	•	•	•	•	•	•	•	•	•	•	•	•
Gewürzborde			•	•	•	•	•	•	•	•	•	•	•	•	•	•	•
Küchensteckdose			•	•	•	•	•	•	•	•	•	•	•	•	•	•	•
Backofen mit elektrischer Zündung und Beleuchtung	16,00	714,00	○	○	-	-	-	-	-	-	-	-	○	○	○	○	○
Dunstabzugshaube DOMETIC	3,00	353,00	○	○	○	○	○	○	○	○	○	○	○	○	○	○	○
SCHLAFEN																	
Einzelbetten			•	-	-	-	-	-	-	-	-	-	•	•	-	•	•
Etagenbetten, 2-stöckig			-	-	-	-	-	-	-	-	-	-	-	-	-	-	-
Etagenbetten, 2-stöckig, unteres Bett klappbar			-	-	-	-	-	-	-	-	-	-	-	-	-	-	-
Französisches Bett			-	•	-	-	-	-	-	-	-	-	-	-	•	-	-
Hubbett, mechanisch			-	-	-	-	-	-	-	-	-	-	-	-	-	-	•
Queensbett			-	-	-	-	-	-	-	-	-	-	-	-	-	-	-
Alkoven			-	-	-	-	-	-	-	-	-	-	-	-	-	-	-
Kaltschaummatratze(n)			•	•	•	•	•	•	•	•	•	•	•	•	•	•	•

AUSSTATTUNG UND PREISE

WOHNMOBILE

ZUSATZ-GEWICHT IN KG
PREIS AB WERK INKL. 19% MWST. (EURO)



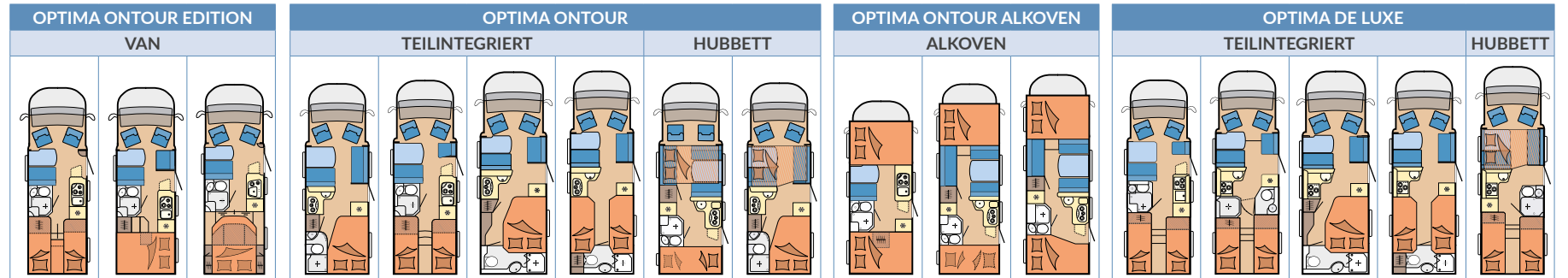
	OPTIMA ONTOUR EDITION VAN			OPTIMA ONTOUR TEILINTEGRIERT						OPTIMA ONTOUR ALKOVEN			OPTIMA DE LUXE				
	V65 GE	V65 GF	V65 GQ	T65 FL	T65 GE	T70 F	T70 E	T65 HKM	T65 HFL	A60 GF	A65 KM	A70 GFM	T65 GE	T70 GE	T70 F	T70 E	T75 HGE
SCHLAFEN																	
✓ Lattenrostsystem GOODSIDE® 15	●	●	-	●	●	●	●	●	●	●	●	●	●	●	●	●	●
Blende und Regal am Kopfende der Betten	-	-	-	-	-	-	-	-	-	-	-	-	●	●	●	●	●
✓ Umlaufende Hängeschränke über Bett	●	●	-	●	●	●	●	●	●	●	●	●	●	●	●	●	●
Hängeschränke	-	-	●	-	-	●	●	-	-	-	-	●	-	-	●	●	-
Wäschefach unter Bett	●	●	●	●	●	●	●	●	●	●	●	●	●	●	●	●	●
✓ Lichtschalter im Schlafbereich	●	●	●	●	●	●	●	●	●	●	●	●	●	●	●	●	●
Bettaufsteller für Lattenrost im Alkoven, mit Gasdruckdämpfern	-	-	-	-	-	-	-	-	-	●	●	●	-	-	-	-	-
Vorhang für Alkoven	-	-	-	-	-	-	-	-	-	●	●	●	-	-	-	-	-
Bettverbreiterung inkl. Kaltschaummatratze und Leiter	4,80	262,00	●	-	-	-	-	-	-	-	-	-	○	○	-	-	○
Bettumbau für Sitzgruppe inkl. Polster	14,00	369,00	○	-	-	-	-	○	-	-	-	○	-	-	-	-	-
Bettumbau für Sitzgruppe inkl. Polster	2,00	301,00	-	○	-	-	-	-	-	-	-	-	○	○	○	○	-
Bettumbau für Sitzgruppe inkl. Polster	4,10	301,00	-	-	-	-	-	-	-	-	-	-	-	-	-	-	-
Bettumbau für Fahrerhaus inkl. Polster	10,00	226,00	○	○	○	○	○	○	○	○	○	○	○	○	○	○	○
BAD																	
Kompaktwaschraum mit integrierter Dusche	●	●	●	-	●	-	-	●	-	●	●	●	●	-	-	-	●
Heckwaschraum mit separater Duschkabine, Ausführung modellabhängig	-	-	-	-	-	●	●	-	-	-	-	-	-	-	●	●	-
Raumbadkonzept mit separater Duschkabine, Ausführung modellabhängig	-	-	-	-	-	-	-	-	-	-	-	-	-	●	-	-	-
Waschraum mit separater Dusche	-	-	-	●	-	-	-	-	●	-	-	-	-	-	-	-	-
Duschabtrennung	●	●	●	●	●	●	●	●	●	●	●	●	●	●	●	●	●
Duschsäule mit Duscharmatur und Staufächern	●	●	●	●	●	●	●	●	●	●	●	●	●	●	●	●	●
Drehtoilette THETFORD	●	●	●	●	●	●	●	●	●	●	●	●	●	●	●	●	●
✓ Wäscheleine, ausziehbar	●	●	●	●	●	●	●	●	●	●	●	●	●	●	●	●	●
Spiegelschrank	●	●	●	●	●	●	●	●	●	●	●	●	●	●	●	●	●
WASSER / GAS / ELEKTRIK																	
✓ Abwassertank, 96 Liter, isoliert und beheizt	●	●	●	●	●	●	●	●	●	●	●	●	●	●	●	●	●
Frischwassertank, 10 / 100 Liter, frostgeschützt 6	●	●	●	●	●	●	●	●	●	●	●	●	●	●	●	●	●
Frostgeschützte Installationen im Fußbodenpodest	●	●	●	●	●	●	●	●	●	●	●	●	●	●	●	●	●
Gasregler mit Überdrucksicherung (DIN EN 12 864) und Schlauchleitung	●	●	●	●	●	●	●	●	●	●	●	●	●	●	●	●	●
Gasverteiler in Küchenzeile	●	●	●	●	●	●	●	●	●	●	●	●	●	●	●	●	●
Stromversorgung, 12 V / 230 V	●	●	●	●	●	●	●	●	●	●	●	●	●	●	●	●	●
✓ Steckdosen in der Garage, 12 V / 230 V	-	-	-	-	-	-	-	-	-	-	-	-	●	●	●	●	●
Außensteckdose, Kaltwasser	0,50	238,00	○	○	○	○	○	○	○	○	○	○	○	○	○	○	○
Außensteckdose 12 V / 230 V, inkl. SAT- / TV-Anschluss	0,40	164,00	○	○	○	○	○	○	○	○	○	○	○	○	○	○	○
Gas-Außensteckdose	1,50	280,00	○	○	○	○	○	○	○	○	○	○	○	○	○	○	○
Smart-Trailer-System (Fahrzeugnivellierung und Gasfüllstandanzeige via E-Trailer App)	0,80	275,00	○	○	○	○	○	○	○	○	○	○	○	○	○	○	○
Tandemtauchpumpe	●	●	●	●	●	●	●	●	●	●	●	●	●	●	●	●	●
Gasdruckregler TRUMA DuoControl inkl. Umschaltautomatik, Crash-Sensor, Eis-Ex und Gasfilter	2,40	536,00	○	○	○	○	○	○	○	○	○	○	○	○	○	○	○
Fernanzeige für Gasdruckregler TRUMA DuoControl	0,60	263,00	○	○	○	○	○	○	○	○	○	○	○	○	○	○	○
Funkalarmsystem mit Gaswarner für Narkosegase, Propan und Butan	1,00	502,00	○	○	○	○	○	○	○	○	○	○	○	○	○	○	○
Rauchmelder 16	●	●	●	●	●	●	●	●	●	●	●	●	●	●	●	●	●
USB-Doppelladesteckdose, je 1x für Wohn- und Schlafbereich	0,10	128,00	○	○	○	○	○	○	○	○	○	○	○	○	○	○	○
✓ Vorbereitung für Rückfahrkamera	●	●	●	●	●	●	●	●	●	●	●	●	●	●	●	●	●
✓ Vorbereitung für Solaranlage	●	●	●	●	●	●	●	●	●	●	●	●	●	●	●	●	●
Bordbatterie AGM, 12 V / 95 Ah	●	●	●	●	●	●	●	●	●	●	●	●	●	●	●	●	●
Zusätzliche Bordbatterie AGM, 12 V / 95 Ah	28,00	446,00	○	○	○	○	○	○	○	○	○	○	○	○	○	○	○
Lithium-Batterie SUPER B Epsilon, 12V / 150 Ah 17	TBA*	1.995,00	○	○	○	○	○	○	○	○	○	○	○	○	○	○	○
Zusatzsteckdosen, 2 x 12 V / 2 x 230 V	2,00	229,00	○	○	○	○	○	○	○	○	○	○	○	○	○	○	○
LED-BELEUCHTUNG																	
Lesespot im Schlafbereich	●	●	●	●	●	●	●	●	●	●	●	●	●	●	●	●	●
Lesespot in Sitzgruppe	●	●	●	●	●	●	●	●	●	●	●	●	●	●	●	●	●
Spot in der Dusche	-	-	-	-	-	-	-	-	-	-	-	-	-	-	-	-	-
✓ Ambientebeleuchtung, Ausführung modellabhängig	●	●	●	●	●	●	●	●	●	●	●	●	●	●	●	●	●
Deckenleuchte im Wohn- und Schlafbereich	●	●	●	●	●	●	●	●	●	●	●	●	●	●	●	●	●
Arbeitsflächenbeleuchtung in der Küche	●	●	●	●	●	●	●	●	●	●	●	●	●	●	●	●	●
Beleuchtung in der Garage	●	●	●	●	●	●	●	●	●	●	●	●	●	●	●	●	●
SMART HOME																	
✓ HOBBY CONNECT, Steuerung für Bordtechnik über Hobby-Bedienpanel und Bluetooth per App 18	●	●	●	●	●	●	●	●	●	●	●	●	●	●	●	●	●

* Zum Zeitpunkt der Drucklegung noch nicht bekannt.

AUSSTATTUNG UND PREISE WOHNMOBILE

ZUSATZ-
GEWICHT
IN KG

PREIS AB WERK
INKL. 19% MWST.
(EURO)



			OPTIMA ONTOUR EDITION VAN			OPTIMA ONTOUR TEILINTEGRIERT						OPTIMA ONTOUR ALKOVEN			OPTIMA DE LUXE				
			V65 GE	V65 GF	V65 GQ	T65 FL	T65 GE	T70 F	T70 E	T65 HKM	T65 HFL	A60 GF	A65 KM	A70 GFM	T65 GE	T70 GE	T70 F	T70 E	T75 HGE
HEIZUNG / KLIMA																			
Heizung TRUMA Combi 6 inkl. 10-Liter-Warmwasseraufbereitung und Frostwächterventil			●	●	●	●	●	●	●	●	●	●	●	●	●	●	●	●	●
Heizung TRUMA Combi 6 E, statt Combi 6 ¹⁹	1,10	768,00	○	○	○	○	○	○	○	○	○	○	○	○	○	○	○	○	○
LCD-Bedienpanel TRUMA Combi CP Plus	0,20	75,00	●	●	●	●	●	●	●	●	●	●	●	●	●	●	●	●	●
Bedienpanel TRUMA CP Classic			-	-	-	-	-	-	-	-	-	-	-	-	-	-	-	-	-
Warmwasserversorgung in Küche und Bad			●	●	●	●	●	●	●	●	●	●	●	●	●	●	●	●	●
Dachklimaanlage DOMETIC FreshJet inkl. CI-BUS, mit Heizfunktion, ohne Beleuchtung, 2,2 KW ⁷	32,00	2.404,00	○	○	○	○	○	○	○	○	○	○	○	○	○	○	○	○	○
Vorbereitung Dachklimaanlage	1,50	84,00	●	●	●	●	●	●	●	●	●	●	●	●	●	●	●	●	●
MULTIMEDIA																			
✓ Lautsprecher für Sitzgruppe, zwei Stück			-	-	-	-	-	-	-	-	-	-	-	-	●	●	●	●	●
✓ Navigationssystem und Wifi-Mediacenter PIONEER mit Touchdisplay, Rückfahrkamera, Stellplatzdatenbank, Apple CarPlay und Android Auto	4,70	1.865,00	●	●	●	○	○	○	○	○	○	○	○	○	●	●	●	●	●
✓ SAT / TV-Kombination aus SAT-Anlage TELECO, LED-Flachbildschirm 22" inkl. Tuner / Receiver und DVD-Player, Fernsehazug	15,40	3.501,00	●	●	●	○	○	○	○	○	○	○	○	○	○	○	○	○	○
✓ Vorbereitung für SAT-Anlage			●	●	●	●	●	●	●	●	●	●	●	●	●	●	●	●	●
TV-Anschluss, inkl. 12 V / 230 V und Antennensteckdose			●	●	●	●	●	●	●	●	●	●	●	●	●	●	●	●	●
LÄNDERSPEZIFIKATIONEN																			
Zulassungsdokumente ²⁰	0,00	241,00	○	○	○	○	○	○	○	○	○	○	○	○	○	○	○	○	○

AUSFÜHRUNG

ZEICHENERKLÄRUNG

TECHNISCHE DATEN

- A Alkoven
 - T Teilintegriert
 - E Einzelbetten
 - F Französisches Bett, quer
 - FL Französisches Bett, längs
 - G Garage
 - H Hubbett
 - K Kinderbetten
 - M Mittelsitzgruppe
 - Q Queensbett
- Schlafen / Schlafen (opt.)
 - Sitzgruppe
 - Küche
 - Bad
 - Stauraum

- L Gesamtlänge
- B Gesamtbreite
- H Gesamthöhe
- G Technisch zulässige Gesamtmasse

FUSSNOTEN

- Die technisch zulässige Gesamtmasse darf in keinem Fall überschritten werden.
- Die Masse im fahrbereiten Zustand kann von dem in der Richtlinie 2007/46/EG Anhang I Absatz 2.6 Buchstabe b oder in Anhang III Teil I Abschnitt A oder B oder dem im CoC oder in der ZB II genannten Nennwert um +/- 5 % abweichen. Sie beinhaltet das Gewicht des leeren Fahrzeuges einschließlich Schmiermittel, Bordwerkzeug, Reparaturset, Kraftstoff (90 %), Aufbaubatterie, alle werksseitig eingebauten Standardausstattungen sowie 75 kg für den Fahrer. Sie wurde gemäß VO (EU) 1230/2012, aber unter Berücksichtigung der Fahrbefüllung des Frischwassertanks, des zu 100% gefüllten Warmwassererhitzers und einer vollständig gefüllten 11-kg-Alu-Gasflasche ermittelt.
- Die Zuladung entspricht der Differenz aus technisch zulässiger Gesamtmasse und der Masse im fahrbereiten Zustand. Dieser Wert muss die Massen für Passagiere, Sonderzubehör und persönliche Ausrüstung berücksichtigen. Die Zuladungsmöglichkeit reduziert sich durch Einbau von Sonderausstattung und Zubehör. Außerdem ist die Zuladungsmöglichkeit nicht nur abhängig von der Masse im fahrbereiten Zustand, der tatsächlichen Fahrzeugmasse, dem Gewicht des Zubehörs und der technisch zulässigen Gesamtmasse, sondern auch von den jeweiligen Achslasten. Voraussetzung für die Ausschöpfung der fahrzeugtechnisch möglichen Zuladung ist eine entsprechende, achslastabhängige Lastverteilung.
- Die Anhängerkupplung ist Sonderausstattung. Bitte beachten Sie die höchstzulässigen Zuggesamtwerte.
- Die jeweils angegebene maximale zulässige Personenzahl ist gewichts- und achslastabhängig. Sie kann sich bei Einbau von Sonderausstattung und Zubehör reduzieren, so dass zugunsten der Zuladungsmöglichkeit einzelne Sitzplätze nicht nutzbar sind. Wenn alle Sitzplätze genutzt werden sollen, muss teilweise auf Zuladung verzichtet werden. Die technisch zulässige Gesamtmasse sowie die Achslasten dürfen nicht überschritten werden.
- Fassungsvermögen des Frischwassertanks i. S. d. Anh. V, Teil A, Ziff. 2.6 Fn. (h) VO (EU) 1230/2012 unter Berücksichtigung der Fahrbegrenzung (Ventil am Frischwassertank): 10 Liter (Fahrbefüllung). Durch entsprechende Einstellung des Ventils am Frischwassertank, Fassungsvermögen: max. 100 Liter.

- Durch den Einbau der Dachklimaanlage entfällt die Heki-Dachhaube.
- Die Einbausituation des Fernsehalters- / auszugs bietet Platz für Fernseher mit einer Bildschirmdiagonale von bis zu 22" (max. Außenmaß 535 x 351 x 50 mm).
- Inklusive Lichtmaschine 200 A.
- Beim T70 GE und T75 HGE De Luxe nur in Verbindung mit FIAT Tiefrahmen-Chassis Maxi, 4.400 kg.
- Durch die Auflastung reduziert sich die Anhängelast (gebremst).
- Die Ablastung auf 3.500 kg ist nur in Verbindung mit 3-Personenzulassung möglich.
- Nur in Verbindung mit Sonderausstattung Gurtbock entgegen der Fahrtrichtung. Ggf. ist eine Auflastung erforderlich.
- Nur in Verbindung mit Sonderausstattung Rahmenfenster, ausstellbar, doppelt verglast und getönt, für serienmäßige Fenster.
- Technisch nicht möglich beim Hubbett.
- Batteriebetrieben.
- Ersetzt serienmäßige Bordbatterie AGM.
- Steuerung der Heizung nur in Verbindung mit LCD-Bedienpanel TRUMA Combi CP Plus.
- Nur in Verbindung mit LCD-Bedienpanel TRUMA Combi CP Plus.
- Beinhaltet: Homologation/EU-Typgenehmigung, CoC/ Zulassungsdokumente Teil II und Gasprüfbescheinigung.

ALLGEMEINE HINWEISE

Preisliste Wohnmobile, Saison 2023, Stand 01.08.2022

Mit dem Erscheinen dieser Preisliste verlieren alle bisherigen Preislisten ihre Gültigkeit. Die Preise sind unverbindliche Preisempfehlungen ab Werk Fockbek inklusive der gesetzlichen Mehrwertsteuer. Bei Preisänderungen der Fahrgestellhersteller gelten neue Preise. Bei Auf- und Einbau von Zubehör und Sonderausstattung erhöhen sich das Leergewicht, die Masse im fahrbereiten Zustand und gegebenenfalls die Höhe des Fahrzeuges. Für die Zulassungsbescheinigung Teil II/CoC, TÜV- und Gasabnahme berechnen wir 241,- Euro. Bei Gewichtsangaben sind, bedingt durch die Verarbeitung natürlicher Werkstoffe, Abweichungen von bis zu fünf Prozent möglich. Der Inhalt entspricht dem Stand der Drucklegung. Änderungen in Konstruktion und Ausstattung sowie Irrtümer vorbehalten.

Die im Prospekt abgebildeten Modelle enthalten zum Teil auch Sonderausstattungen beziehungsweise Dekorationen, die nicht zum serienmäßigen Lieferumfang gehören. Abweichungen in Struktur und Farbe gegenüber den abgebildeten Einrichtungsgegenständen bleiben vorbehalten, soweit sie in der Natur der verwendeten Materialien liegen und handelsüblich sind. Gleiches gilt für technische Änderungen am Fahrzeug, soweit die Produktqualität insgesamt gleichwertig bleibt oder verbessert und der Verwendungszweck nicht beeinträchtigt wird.

Die genannten Preise gelten nur im Rahmen der Serienneufertigung. Ein nachträglicher Einbau von bestimmten Sonderausstattungsartikeln ist teilweise nicht möglich beziehungsweise mit erheblichen Mehrkosten verbunden.

Erfahren Sie mehr über unsere Hobby-Welt mit all ihren Vorzügen auf hobby-caravan.de

Stellen Sie sich Ihr Traumfahrzeug selbst zusammen. Mit dem Konfigurator passen Sie Ihren Hobby ganz nach Ihrem persönlichen Geschmack und Ihren Bedürfnissen an. 360.hobby-caravan.de



KASTENWAGEN 2023

TECHNISCHE DATEN, AUSSTATTUNG UND PREISE

Stand 01.08.2022

Hobby
GEBAUT FÜRS LEBEN

TECHNISCHE DATEN KASTENWAGEN

	EINHEIT	VANTANA ONTOUR EDITION		VANTANA DE LUXE	
		K60 FT	K65 ET	K60 FT	K65 ET
PREISE / MODELLE					
Preis ab Werk inkl. 19% MwSt.	€	59.980,00	62.200,00	67.110,00	69.830,00
MOTORISIERUNG / MODELLE					
Motorleistung	kW / PS	103 / 140	103 / 140	103 / 140	103 / 140
CHASSIS					
CITROËN Light Chassis	kg	3.500	3.500	-	-
FIAT Light Chassis	kg	-	-	3.500	3.500
FAHRWERK					
Anzahl der Achsen	-	2	2	2	2
Frontantrieb	-	•	•	•	•
Radstand	mm	4.035	4.035	4.035	4.035
Reifengröße	-	225 / 75 R 16 CP	225 / 75 R 16 CP	225 / 75 R 16 CP	225 / 75 R 16 CP
Wendekreis	m	14,43	14,43	14,43	14,43
MASSANGABEN / GEWICHTE					
Gesamtlänge	mm	5.998	6.363	5.998	6.363
Gesamtbreite	mm	2.050	2.050	2.050	2.050
Gesamthöhe	mm	2.739	2.739	2.669	2.669
Innenstehhöhe	mm	1.905	1.905	1.905	1.905
Technisch zulässige Gesamtmasse ¹	kg	3.500	3.500	3.500	3.500
Leergewicht	kg	2.884	2.938	2.851	2.900
Masse im fahrbereiten Zustand ²	kg	2.920	2.974	2.887	2.936
Zuladung ³	kg	580	526	613	564
Anhängelast, gebremst ⁴	kg	2.500	2.500	2.500	2.500
SITZPLÄTZE					
Personenzahl im Fahrbetrieb ⁵	-	4	4	4	4
Dreipunktgurte	-	4	4	4	4
SCHLAFPLÄTZE					
Anzahl der Schlafplätze / Schlafplätze optional	-	2 / 2	2 / 2	2 / 2	2 / 2
Liegefläche, Einzelbetten (Länge x Breite)	mm	-	2.010 x 925 / 1.810 x 925	-	2.010 x 925 / 1.810 x 925
Liegefläche, Französisches Bett (Länge x Breite)	mm	1.940 x 1.640 / 1.450	-	1.940 x 1.640 / 1.450	-
Liegefläche, Bettumbau Sitzgruppe (Länge x Breite)	mm	1.820 x 580	1.820 x 580	1.820 x 580	1.820 x 580
Liegefläche, Bettumbau Fahrerhaus (Länge x Breite)	mm	1.600 x 740	1.600 x 740	1.600 x 740	1.600 x 740
FÜLLMENGEN					
Kraftstofftank	l	90	90	90	90
AdBlue-Tank	l	20	20	19	19
Abwassertank	l	90	90	90	90
Frischwassertank	l	95	95	95	95
EINBAUORTE					
Außensteckdose	-	Beifahrerseite	Beifahrerseite	Beifahrerseite	Beifahrerseite
Fernsehhalter ⁶	-	Sitzgruppe / Waschraum	Sitzgruppe / Waschraum	Sitzgruppe / Waschraum	Sitzgruppe / Waschraum
Frischwassertank	-	Heck rechts	Heck rechts	Heck rechts	Heck rechts
Zusatzsteckdosen, 2 x 12 V	-	Sitzgruppe / unter Bett	Sitzgruppe / unter Bett	Sitzgruppe / unter Bett	Sitzgruppe / unter Bett
Zusatzsteckdosen, 2 x 230 V	-	Schlafbereich / unter Bett	Schlafbereich / unter Bett	Schlafbereich / unter Bett	Schlafbereich / unter Bett
BORDTECHNIK					
Platz für Gasflaschen	kg	2 x 11	2 x 11	2 x 11	2 x 11
Anzahl Steckdosen (12 V / 230 V)	-	1 / 3	1 / 3	1 / 4	1 / 4
Ladegerät	-	25 A	25 A	25 A	25 A
Ladebooster	-	25 A	25 A	25 A	25 A

• Serienausstattung ○ Sonderausstattung – technisch nicht vorgesehen

AUSSTATTUNG UND PREISE KASTENWAGEN

	ZUSATZ- GEWICHT IN KG	PREIS AB WERK INKL. 19% MWST. (EURO)	VANTANA ONTOUR EDITION		VANTANA DE LUXE	
			K60 FT	K65 ET	K60 FT	K65 ET
MOTORISIERUNG						
✓ CITROËN Jumper 2,2 l - BlueHDi 140, Euro 6d-FINAL, 2.179 ccm, 103 kW / 140 PS, mit Start- / Stopp-Technologie			•	•	-	-
✓ FIAT Ducato 2,2 l - 140 Multijet, Euro 6d-FINAL, 2.184 ccm, 103 kW / 140 PS, mit Start- / Stopp-Technologie und ECO-Pack ⁷			-	-	•	•
CITROËN Jumper 2,2 l - BlueHDi 165, Euro 6d-FINAL, 2.179 ccm, 121 kW / 165 PS, mit Start- / Stopp-Technologie	4,00	2.211,00	○	○	-	-
FIAT Ducato 2,2 l - 180 Multijet Power, Euro 6d-FINAL, 2.184 ccm, 130 kW / 180 PS, mit Start- / Stopp-Technologie und ECO-Pack	15,00	2.875,00	-	-	○	○
FELGEN						
✓ Leichtmetallfelgen 16", Original CITROËN			•	•	-	-
✓ Leichtmetallfelgen 16", Original FIAT			-	-	•	•
BASISFAHRZEUG						
ABS Antiblockiersystem			•	•	•	•
✓ Außenspiegel, elektrisch verstell- und beheizbar			•	•	•	•
Bordcomputer			•	•	•	•
ESP inkl. ASR, Hillholder und intelligenter Traktionskontrolle			•	•	•	•
✓ Fahrer- und Beifahrerairbag			•	•	•	•
Fensterheber, elektrisch			•	•	•	•
✓ Tempomat			•	•	•	•
Instrumententafel mit Chromringen			•	•	-	-
Zentralverriegelung mit Fernbedienung			•	•	•	•
Wegfahrsperre, elektronisch			•	•	•	•
Dieseltank, 90 Liter			•	•	•	•
Radioantenne im rechten Außenspiegel (DAB)			•	•	-	-
Radioantenne im Dachbereich (DAB)			-	-	•	•
✓ Reifendruckkontrollsystem			•	•	•	•
Reifenreparaturset			•	•	•	•
✓ Ladebooster 25 A			•	•	•	•
Lenkrad mit Bedienelementen	0,50	219,00	○	○	○	○
Schmutzfänger, vorne			•	•	•	•
Schmutzfänger, hinten			•	•	-	-
✓ Stoßfänger vorne und Türgriffe Fahrerhaus in Wagenfarbe lackiert			•	•	-	-
✓ Stoßfänger vorne in Wagenfarbe lackiert			-	-	•	•
Warndreieck und Verbandkasten			•	•	•	•
Schaltgetriebe, 6-Gang manuell			•	•	•	•
Automatikgetriebe, 9-Gang	18,00	4.254,00	-	-	○	○
✓ Klimaanlage, manuell mit Pollenfilter im Fahrerhaus			•	•	•	•
Klimaanlage, automatisch	0,00	574,00	○	○	○	○
LED-Tagfahrlicht	0,20	421,00	○	○	○	○
Nebelscheinwerfer	2,00	254,00	○	○	○	○
✓ Lenkrad und Schaltknäuf in Leder-Ausführung			•	•	•	•
Anhängerkupplung SAWIKO, abnehmbar	29,00	1.244,00	○	○	○	○
Beheizbare Frontscheibe	2,00	837,00	-	-	○	○
✓ Paket "Safety" FIAT (inkl. Notbremssystem, Spurhalteassistent, Regensensor, Verkehrszeichenerkennung und Abblendautomatik)			-	-	•	•
Paket "Easy Driving" FIAT (inkl. Adaptivem Cruise Control, intelligentem Geschwindigkeitsassistent und Müdigkeitserkennung)	0,50	1.074,00	-	-	○	○
Paket "Plus" HOBBY (inkl. elektr. Parkbremse, Keyless Entry & Go, induktiver Handy-Ladeschale, Armaturenbrettdesign Techno Trim und volldigitalem Armaturenbrett)	2,00	2.380,00	-	-	○	○
Paket "Antibeslag Plus" FIAT (inkl. beheizbarer Frontscheibe und Webasto Standheizung)	4,60	2.632,00	-	-	○	○
✓ Highlights der HOBBYKOMPLETT VOLLAUSSTATTUNG						

Die Erläuterungen der Fußnoten finden Sie auf der Seite 7.

AUSSTATTUNG UND PREISE KASTENWAGEN

DESIGNVARIANTEN	ZUSATZ-GEWICHT IN KG	PREIS AB WERK INKL. 19% MWST. (EURO)	VANTANA ONTOUR EDITION		VANTANA DE LUXE	
			K60 FT	K65 ET	K60 FT	K65 ET
Kühlergrill Schwarz, Scheinwerferblenden Silber			●	●	-	-
Kühlergrill und Scheinwerferblenden Schwarz			-	-	●	●
Design-Paket Schwarz (inkl. Zierleiste "Skid-Plate" Schwarz, Nebelscheinwerfer mit Abbiegelicht, Voll-LED-Frontscheinwerfern, LED-Tagfahrlicht und schwarzen Felgen) 8	2,20	2.614,00	-	-	○	○
Lackierung Weiß			●	●	●	●
Lackierung Schwarz Metallic	0,00	989,00	○	○	○	○
Lackierung Expedition Grey	0,00	749,00	-	-	○	○
Lackierung Lanzarote Grey	0,00	749,00	-	-	○	○
FAHRERHAUS			K60 FT	K65 ET	K60 FT	K65 ET
✓ Panorama-Dachfenster "HOBBY TOP", ausstellbar, doppelt verglast und getönt	0,00	1.983,00	○	○	●	●
✓ Fahrer- und Beifahrersitz mit Armlehnen „Captain´s Chair“, dreh- und höhenverstellbar			●	●	●	●
Cupholder			●	●	●	●
Tablet-Halter und USB-Ladesteckdose			●	●	●	●
Fahrer- und Beifahrersitz mit Wohnraumstoff bezogen			●	●	●	●
Fußmatte im Fahrerhaus			●	●	●	●
✓ Verdunkelungssystem REMIS für Front- und Seitenscheiben im Fahrerhaus			●	●	●	●
Thermovorhänge inkl. Fußraumisolierung	4,50	399,00	○	○	○	○
FENSTER			K60 FT	K65 ET	K60 FT	K65 ET
Vorhängefenster, ausstellbar, doppelt verglast und getönt			●	●	●	●
Vorhängefenster, ausstellbar, doppelt verglast und getönt, im Schlafbereich links	2,10	511,00	○	○	○	○
Vorhängefenster, ausstellbar, doppelt verglast und getönt, im Schlafbereich rechts	2,10	511,00	○	○	○	○
Rahmenfenster, ausstellbar, doppelt verglast und getönt, für serienmäßige Fenster	8,00	922,00	○	○	○	○
Rahmenfenster, ausstellbar, doppelt verglast und getönt, im Schlafbereich links 9	1,90	585,00	○	○	○	○
Rahmenfenster, ausstellbar, doppelt verglast und getönt, im Schlafbereich rechts 9	1,90	585,00	○	○	○	○
Kombikassetten mit Verdunkelungs- und Insektenschutzplissee, für alle Fenster			●	●	●	●
AUFBAU			K60 FT	K65 ET	K60 FT	K65 ET
✓ B6-Hochleistungsdämmung und XPS-Schaum			●	●	●	●
✓ GFK-Innenboden mit XPS-Wärmedämmung			●	●	●	●
✓ Dachhaube DOMETIC SEITZ, Midi-Heki 700 x 500 mm, mit Verdunkelungs- und Insektenschutzplissee im Wohnraum			●	●	●	●
✓ Dachhaube DOMETIC SEITZ, Mini-Heki 400 x 400 mm, mit Verdunkelungs- und Insektenschutzplissee im Schlafbereich			●	●	●	●
Dachhaube DOMETIC SEITZ, Micro-Heki 280 x 280 mm, mit Verdunkelungs- und Insektenschutzplissee im Waschraum	2,00	199,00	○	○	○	○
✓ Dachmarkise THULE OMNISTOR in schwarz, Breite 375 cm			●	-	●	-
Dachmarkise THULE OMNISTOR in schwarz, Breite 400 cm			-	●	-	●
✓ Insektenschutzplissee für Schiebetür			●	●	●	●
✓ Einstiegsstufe, elektrisch ausfahrbar, Breite 550 mm			●	●	●	●
Wasserablauf über Schiebetür mit LED-Einstiegsleuchte			●	●	●	●
✓ Gasflaschenauszug, passend für 2 x 11-kg-Flaschen			●	●	●	●
Staufach im Boden			●	●	●	●
Schiebetür mit Fenster und Ablagefächern			●	●	●	●
Zurrösen im Stauraum			●	●	●	●
Fahrradträger THULE für 2 Fahrräder, Schwarz, Nutzlast 35 kg	9,50	614,00	-	○	-	○
Winterbelüftung für Sitzgruppe, Stauschränke und Betten			●	●	●	●

AUSSTATTUNG UND PREISE KASTENWAGEN

WOHNRAUM	ZUSATZ-GEWICHT IN KG	PREIS AB WERK INKL. 19% MWST. (EURO)	VANTANA ONTOUR EDITION		VANTANA DE LUXE	
			K60 FT	K65 ET	K60 FT	K65 ET
Hängeschränke mit viel Stauraum			●	●	●	●
Kleiderschrank			●	●	●	●
Schwellenloser Übergang vom Fahrerhaus zum Wohnraum			●	●	●	●
Teppichboden im Wohnraum, herausnehmbar	10,00	343,00	○	○	○	○
MÖBELDEKOR			K60 FT	K65 ET	K60 FT	K65 ET
Cocobolo / Piquet Grau			●	●	-	-
Olmo Pavarotti / Magnolia			-	-	●	●
Platino / Weiß			-	-	●	●
POLSTERKOMBINATIONEN			K60 FT	K65 ET	K60 FT	K65 ET
Patch			-	-	●	●
Arras			●	●	●	●
Kos	0,00	277,00	○	○	○	○
KÜCHE			K60 FT	K65 ET	K60 FT	K65 ET
✓ Kühlschrank DOMETIC, 90 Liter, mit Doppelanschlag, Kompressortechnik			●	●	●	●
Kocher-Spüle-Kombination aus Edelstahl mit 2-Flammkocher, elektrischer Zündung, versenkbarer Armatur und zweiteiliger Glasabdeckung			●	●	●	●
Schubladen in Komfortgröße mit Vollauszug			●	●	●	●
Besteckeinsatz			●	●	●	●
Küchensteckdose			●	●	●	●
SCHLAFEN			K60 FT	K65 ET	K60 FT	K65 ET
Einzelbetten			-	●	-	●
Französisches Bett			●	-	●	-
✓ Lattenrostsystem GOODSIDE®, klappbar inkl. Kaltschaummatratzen, mehrteilig			●	●	●	●
Lichtschalter im Schlafbereich			●	●	●	●
Bettumbau für Sitzgruppe inkl. Polster	14,00	369,00	○	○	○	○
Bettumbau für Fahrerhaus inkl. Polster	10,00	226,00	○	○	○	○
BAD			K60 FT	K65 ET	K60 FT	K65 ET
Kompaktwaschraum mit integrierter Dusche			●	●	●	●
Ausziehbare Handbrause in Waschtischarmatur			●	●	●	●
Dreitoilette THETFORD			●	●	●	●
✓ Vorhängefenster in Milchglasoptik, ausstellbar			●	●	●	●
Spiegelschrank			●	●	●	●
WASSER / GAS / ELEKTRIK			K60 FT	K65 ET	K60 FT	K65 ET
Abwassertank, 90 Liter			●	●	●	●
Abwassertank, 90 Liter, beheizt	1,00	187,00	○	○	○	○
Frischwassertank, 10 / 95 Liter, frostgeschützt			●	●	●	●
Gasregler mit Überdrucksicherung (DIN EN 12 864) und Schlauchleitung			●	●	●	●
Gasverteiler in Mittelsitzgruppe			●	●	●	●
Stromversorgung, 12 V / 230 V			●	●	●	●
Außensteckdose 12 V / 230 V, inkl. SAT- / TV-Anschluss	0,40	164,00	○	○	○	○
Smart-Trailer-System (Fahrzeugnivellierung und Gasfüllstandanzeige via E-Trailer App)	0,80	275,00	○	○	○	○
Tandemtauchpumpe			●	●	●	●
Gasdruckregler TRUMA DuoControl inkl. Umschaltautomatik, Crash-Sensor, Eis-Ex und Gasfilter	2,40	536,00	○	○	○	○
Fernanzeige für Gasdruckregler TRUMA DuoControl	0,60	263,00	○	○	○	○
Funkalarmsystem mit Gaswarner für Narkosegase, Propan und Butan	1,00	502,00	○	○	○	○
Rauchmelder 10			●	●	●	●
USB-Doppelladesteckdose, je 1x für Wohn- und Schlafbereich	0,10	128,00	○	○	○	○
✓ Vorbereitung für Solaranlage			●	●	●	●
Bordbatterie AGM, 12 V / 95 Ah			●	●	●	●

AUSSTATTUNG UND PREISE KASTENWAGEN

	ZUSATZ- GEWICHT IN KG	PREIS AB WERK INKL. 19% MWST. (EURO)	VANTANA ONTOUR EDITION		VANTANA DE LUXE	
			K60 FT	K65 ET	K60 FT	K65 ET
WASSER / GAS / ELEKTRIK						
Zusätzliche Bordbatterie AGM, 12 V / 95 Ah	28,00	446,00	o	o	o	o
Lithium-Batterie SUPER B Epsilon, 12V / 150 Ah ¹¹	TBA*	1.995,00	o	o	o	o
Zusatzsteckdosen, 2 x 12 V / 2 x 230 V	2,00	229,00	o	o	o	o
LED-BELEUCHTUNG						
Lesespots im Schlafbereich			•	•	•	•
✓ Ambientebeleuchtung, Ausführung modellabhängig			-	-	•	•
Lesespot in Sitzgruppe			•	•	•	•
Deckenleuchte im Wohnbereich			•	•	•	•
Arbeitsflächenbeleuchtung in der Küche			•	•	•	•
Beleuchtung im Stauraum			•	•	•	•
SMART HOME						
✓ HOBBY CONNECT, Steuerung für Bordtechnik über Hobby-Bedienpanel und Bluetooth per App			•	•	•	•
HEIZUNG / KLIMA						
Heizung TRUMA Combi 4 inkl. 10-Liter-Warmwasseraufbereitung und Frostwächterventil			•	•	•	•
Heizung TRUMA Combi 6 E, statt Combi 4	1,10	972,00	o	o	o	o
✓ LCD-Bedienpanel TRUMA Combi CP Plus			•	•	•	•
Warmwasserversorgung in Küche und Bad			•	•	•	•
Vorbereitung Dachklimaanlage	1,50	84,00	o	o	o	o

* Zum Zeitpunkt der Drucklegung noch nicht bekannt.

AUSSTATTUNG UND PREISE KASTENWAGEN

	ZUSATZ- GEWICHT IN KG	PREIS AB WERK INKL. 19% MWST. (EURO)	VANTANA ONTOUR EDITION		VANTANA DE LUXE	
			K60 FT	K65 ET	K60 FT	K65 ET
MULTIMEDIA						
✓ Navigationssystem und Wifi-Mediacenter PIONEER mit Touchdisplay, Rückfahrkamera, Stellplatzdatenbank, Apple CarPlay und Android Auto			•	•	•	•
✓ SAT / TV-Kombination aus SAT-Anlage TELECO, LED-Flachbildschirm 22" inkl. Tuner / Receiver und DVD-Player, Fernsehauszug	15,40	3.501,00	•	•	o	o
Vorbereitung für SAT-Anlage			•	•	•	•
TV-Anschluss, inkl. 12 V / 230 V und Antennensteckdose			•	•	•	•
LÄNDERSPEZIFIKATIONEN						
Zulassungsdokumente ¹²	0,00	241,00	o	o	o	o

AUSFÜHRUNG

- K Kastenwagen
- E Einzelbetten
- F Französisches Bett, quer
- T Kompaktwaschraum

ZEICHENERKLÄRUNG

-  Schlafen / Schlafen (opt.)
-  Sitzgruppe
-  Küche
-  Bad
-  Stauraum

TECHNISCHE DATEN

- L Gesamtlänge
- B Gesamtbreite
- H Gesamthöhe
- G Technisch zulässige Gesamtmasse

FUSSNOTEN

- 1 Die technisch zulässige Gesamtmasse darf in keinem Fall überschritten werden.
- 2 Die Masse im fahrbereiten Zustand kann von dem in der Richtlinie 2007/46/EG Anhang I Absatz 2.6 Buchstabe b oder in Anhang III Teil I Abschnitt A oder B oder dem im COC oder in der ZB II genannten Nennwert um +/- 5 % abweichen. Sie beinhaltet das Gewicht des leeren Fahrzeuges einschließlich Schmiermittel, Bordwerkzeug, Reparaturset, Kraftstoff (90 %), Aufbauakku, alle werksseitig eingebauten Standardausstattungen sowie 75 kg für den Fahrer. Hinzu kommen die Massen der Frischwasserbehälter und eine 11-kg-Alu-Gasflasche. Die Masse im fahrbereiten Zustand wurde gemäß VO (EU) 1230/2012 ermittelt.
- 3 Die Zuladung entspricht der Differenz aus technisch zulässiger Gesamtmasse und der Masse im fahrbereiten Zustand. Dieser Wert muss die Massen für Passagiere, Sonderzubehör und persönliche Ausrüstung berücksichtigen. Die Zuladungsmöglichkeit reduziert sich durch Einbau von Sonderausstattung und Zubehör. Außerdem ist die Zuladungsmöglichkeit nicht nur abhängig von der Masse im fahrbereiten Zustand, der tatsächlichen Fahrzeugmasse, dem Gewicht des Zubehörs und der technisch zulässigen Gesamtmasse, sondern auch von den jeweiligen Achslasten. Voraussetzung für die Ausschöpfung der fahrzeugtechnisch möglichen Zuladung ist eine entsprechende, achslastabhängige Lastverteilung.
- 4 Die Anhängerkupplung ist Sonderausstattung. Bitte beachten Sie die höchstzulässigen Zugesamtgewichte.
- 5 Die jeweils angegebene maximale zulässige Personenzahl ist gewichts- und achslastabhängig. Sie kann sich bei Einbau von Sonderausstattung und Zubehör reduzieren, so dass zugunsten der Zuladungsmöglichkeit einzelne Sitzplätze nicht nutzbar sind. Wenn alle Sitzplätze genutzt werden sollen, muss teilweise auf Zuladung verzichtet werden. Die technisch zulässige Gesamtmasse sowie die Achslasten dürfen nicht überschritten werden.
- 6 Die Einbausituation des Fernsehers / auszugs bietet Platz für Fernseher mit einer Bildschirmdiagonale von bis zu 22" (max. Außenmaß 535 x 351 x 50 mm).
- 7 Inklusive Lichtmaschine 200 A.
- 8 Unabhängig von der Fahrzeuglackierung. In Verbindung mit Automatikgetriebe oder Maxi-Chassis mit zweifarbigen statt schwarzen Felgen.
- 9 Nur in Verbindung mit Sonderausstattung Rahmenfenster, ausstellbar, doppelt verglast und getönt, für serienmäßige Fenster.
- 10 Batteriebetrieben.
- 11 Ersetzt serienmäßige Bordbatterie AGM.
- 12 Beinhaltet: Homologation/EU-Typgenehmigung, CoC / Zulassungsdokumente Teil II und Gasprüfbescheinigung.

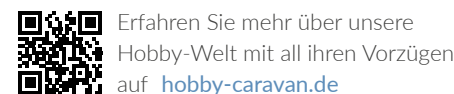
ALLGEMEINE HINWEISE

Preisliste Kastenwagen, Saison 2023, Stand 01.08.2022

Mit dem Erscheinen dieser Preisliste verlieren alle bisherigen Preislisten ihre Gültigkeit. Die Preise sind unverbindliche Preisempfehlungen ab Werk Fockbek inklusive der gesetzlicher Mehrwertsteuer. Bei Preisänderungen der Fahrgestellhersteller gelten neue Preise. Bei Auf- und Einbau von Zubehör und Sonderausstattung erhöhen sich das Leergewicht, die Masse im fahrbereiten Zustand und gegebenenfalls die Höhe des Fahrzeuges. Für die Zulassungsbescheinigung Teil II/CoC, TÜV- und Gasabnahme berechnen wir 241,- Euro. Bei Gewichtsangaben sind, bedingt durch die Verarbeitung natürlicher Werkstoffe, Abweichungen von bis zu fünf Prozent möglich. Der Inhalt entspricht dem Stand der Drucklegung. Änderungen in Konstruktion und Ausstattung sowie Irrtümer vorbehalten.

Die im Prospekt abgebildeten Modelle enthalten zum Teil auch Sonderausstattungen beziehungsweise Dekorationen, die nicht zum serienmäßigen Lieferumfang gehören. Abweichungen in Struktur und Farbe gegenüber den abgebildeten Einrichtungsgegenständen bleiben vorbehalten, soweit sie in der Natur der verwendeten Materialien liegen und handelsüblich sind. Gleiches gilt für technische Änderungen am Fahrzeug, soweit die Produktqualität insgesamt gleichwertig bleibt oder verbessert und der Verwendungszweck nicht beeinträchtigt wird.

Die genannten Preise gelten nur im Rahmen der Serienneufertigung. Ein nachträglicher Einbau von bestimmten Sonderausstattungsartikeln ist teilweise nicht möglich beziehungsweise mit erheblichen Mehrkosten verbunden.



Erfahren Sie mehr über unsere Hobby-Welt mit all ihren Vorzügen auf hobby-caravan.de



Stellen Sie sich Ihr Traumfahrzeug selbst zusammen. Mit dem Konfigurator passen Sie Ihren Hobby ganz nach Ihrem persönlichen Geschmack und Ihren Bedürfnissen an. 360.hobby-caravan.de